

# Numicon攻略(十一): 加5

還記得我們的屯曠手勢嗎?



6

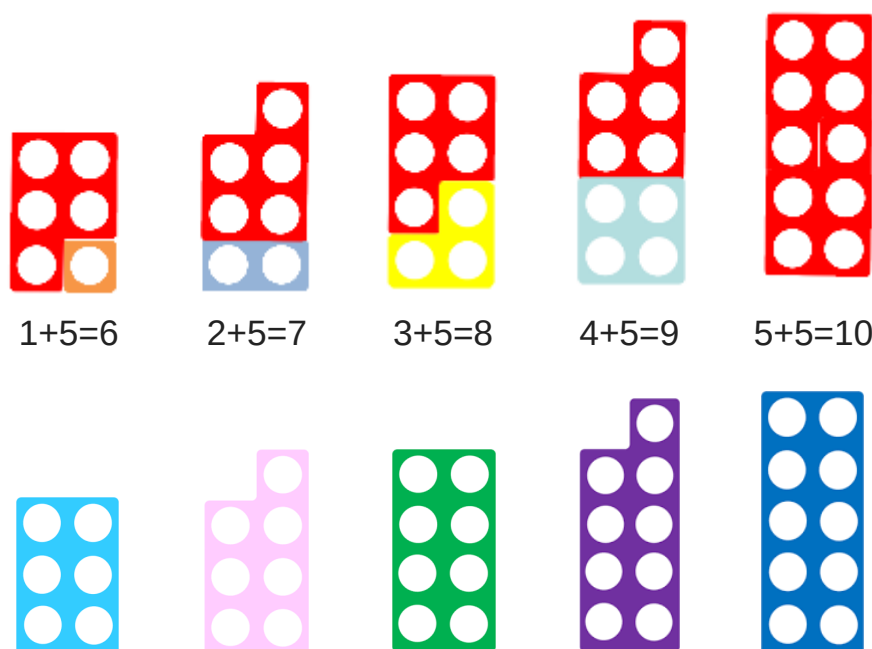
7

8


9

10

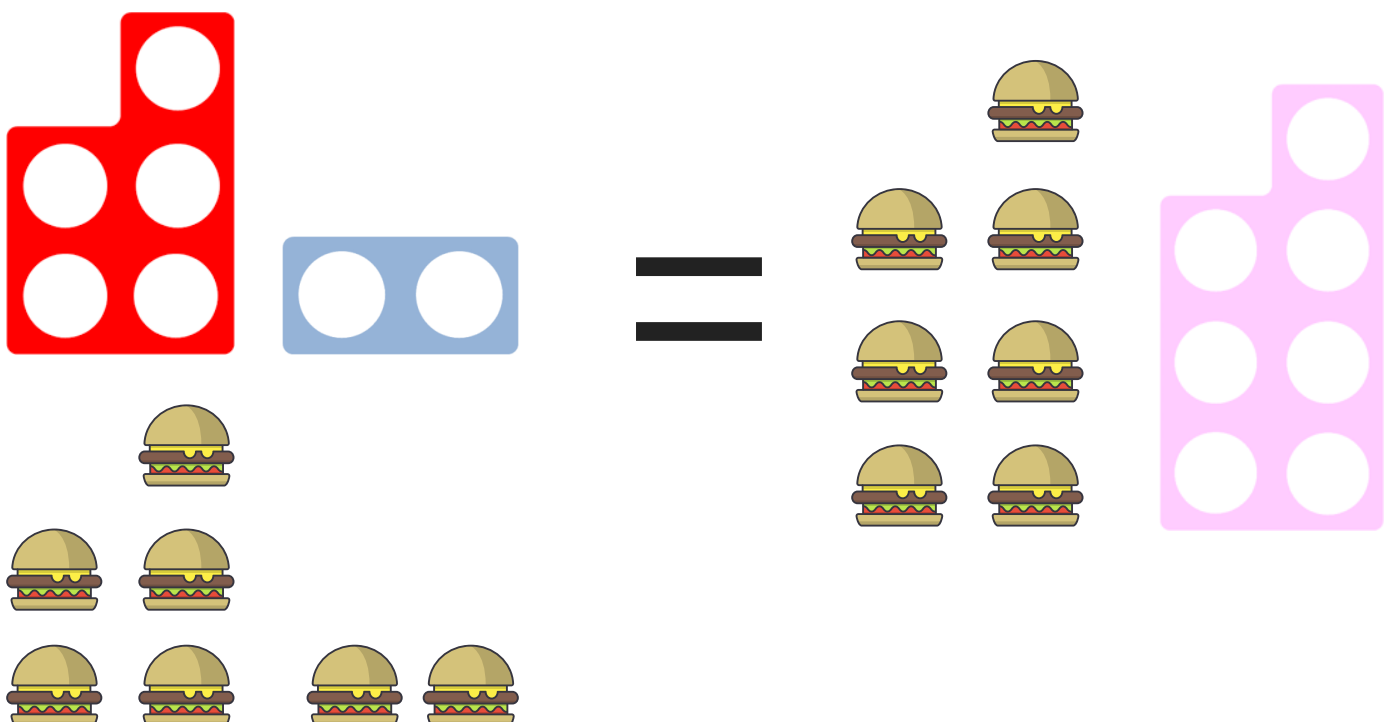
上述就是屯曠6至10的手勢了，它與Numicon的概念一樣，可以看到數量的遞增。這個和Numicon加5有什麼關係呢?如果我們將1至5牌加上「5」，會變成怎樣?



沒錯了，當1至5牌加上5，就會等於6至10了!  
效果就和屯曠手勢一樣:

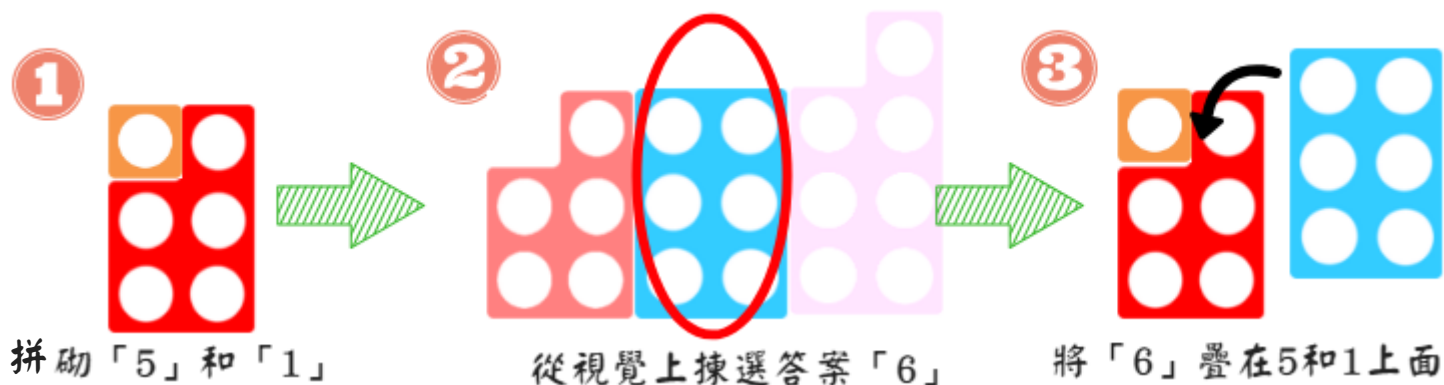


曾經有學生做不到按6至10的牌取量，可能這些牌的洞對他來說仍是太多，但他卻能按1至5牌取量，因此老師就用上述加5的方法去讓他取6至10的數量，例如要取7的數量時，他知道 $2+5=7$ ，他就分別取出「2」和「5」，加起來就是「7」了：



我們如何用Numicon來計算「加5」的加法呢？

例如 $1+5=6$ ：



揀選答案時不可數洞，因學習者需要憑視覺辨認圖樣，然後將答案疊在拼砌的Numicon形狀牌上面，以核對答案。

另外，如受顏色干擾，可改用灰色Numicon形狀牌來計算加法。

如大家想看看教學影片，請按學生通訊冊第12頁的指示登入本校網頁的「屯曦影片站」，並揀選「數學科」。