



匡智屯門晨曦學校

2019-2020年度

常識課本

單元二
安全至上



姓名：_____ 班別：_____

組別：第_____組(高小組)

安全至上

學習重點

- 認識常見的家居意外
- 找出家居環境中潛在危險的物品
- 處理家居意外的方法
- 認識家居安全守則

認識常見的家居意外



從高處跌下



滑倒

認識常見的家居意外



燙傷



燒傷



認識常見的家居意外



夾傷



切傷



認識常見的家居意外



割傷



觸電

家居環境中潛在危險的物品



以下的家居用品有可能造成什麼意外？



碌架床



從高處跌下

家居環境中潛在危險的物品



以下的家居用品有可能造成什麼意外？



濕滑的地板



滑倒

家居環境中潛在危險的物品



以下的家居用品有可能造成什麼意外？



電熱水壺



暖爐



燙傷

家居環境中潛在危險的物品



以下的家居用品有可能造成什麼意外？



煮食爐



家居環境中潛在危險的物品



以下的家居用品有可能造成什麼意外？



窗



門



夾傷

家居環境中潛在危險的物品



以下的家居用品有可能造成什麼意外？



利器



切傷

家居環境中潛在危險的物品



以下的家居用品有可能造成什麼意外？



玻璃杯



家居環境中潛在危險的物品




以下的家居用品有可能造成什麼意外？



電掣





處理家居意外的方法



如果發生家居意外，我們應該怎樣做？



處理家居意外的方法



如果在家中跌倒撞傷了，我們可以貼膠布。



處理家居意外的方法



如果廚房失火了，我們不要走近意外範圍，
應該立即離開。



處理家居意外的方法



我們要立即尋求協助，找成人幫忙。



處理家居意外的方法



在安全情況下，由成人致電999，找消防員協助。



處理家居意外的方法




求助時，必須要清楚說明家居意外的詳情。



時間



人物



地點



事情

認識家居安全守則



小心使用工具



物品不要隨意亂放

認識家居安全守則



遵守安全規則



小心使用電器

認識家居安全守則



小心地滑



小心地面不平